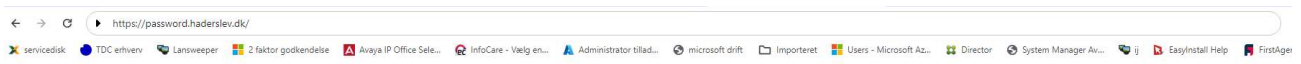




Vejledning til skift af adgangskode til citrix

Naviger ind på følgende hjemmeside – <https://password.haderslev.dk/>



Selvbetjening

MitID

MitID Log ind med MitID

Husk sikkerheden
Log ud og luk alle browservinduer, når du er færdig med at bruge tjenester, der benytter MitID.

Tryk på "Log ind med MitID"



Selvbetjening

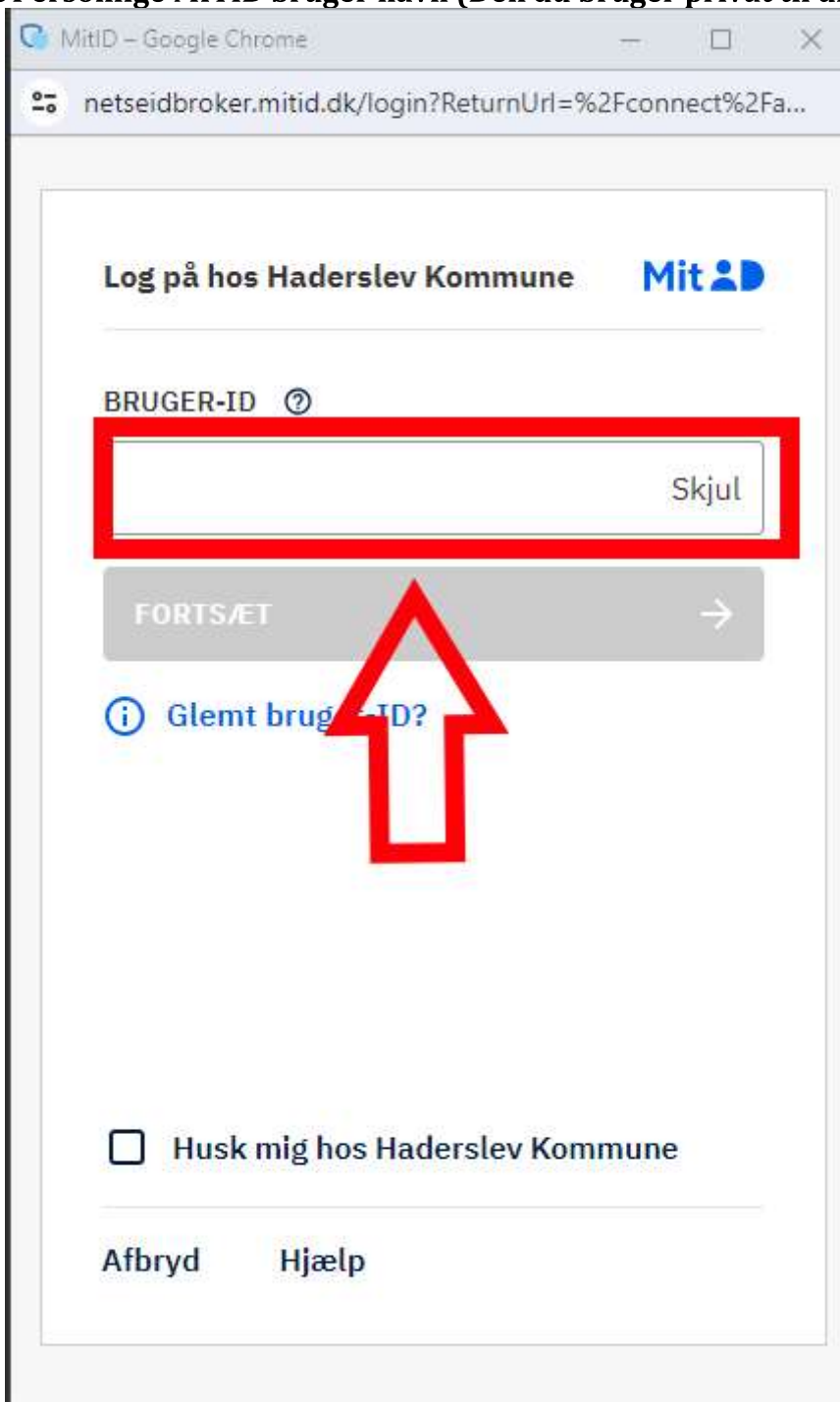
MitID

MitID Log ind med MitID

Husk sikkerheden
Log ud og luk alle browservinduer, når du er færdig med at bruge tjenester, der benytter MitID.

Vejledning til skift af adgangskode til citrix

Indtast dit Personlige MITID bruger navn (Den du bruger privat til din netbank)



MitID – Google Chrome

netseidbroker.mitid.dk/login?ReturnUrl=%2Fconnect%2Fa...

Log på hos Haderslev Kommune **Mit**

BRUGER-ID ?

Skjul

FORTSÆT →

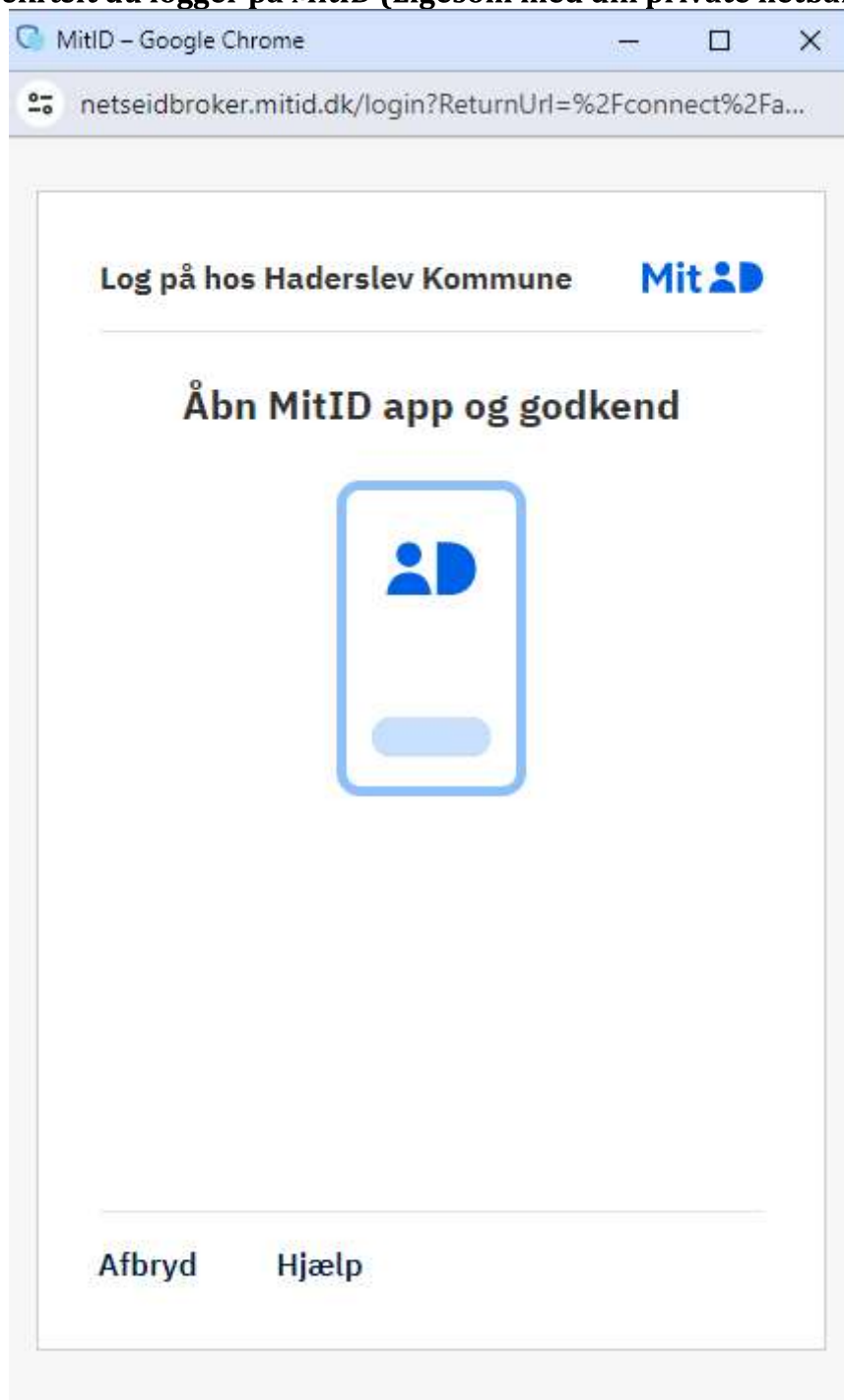
[Glemt bruger-ID?](#)

Husk mig hos Haderslev Kommune

Afbryd Hjælp

Vejledning til skift af adgangskode til citrix

Bekræft du logger på MitID (Ligesom med din private netbank)



Vejledning til skift af adgangskode til citrix

Scan QR-koden (ligesom med din private netbank)



MitID - Google Chrome

netseidbroker.mitid.dk/login?ReturnUrl=%2Fconnect%2Fa...

Log på hos Haderslev Kommune **MitID**

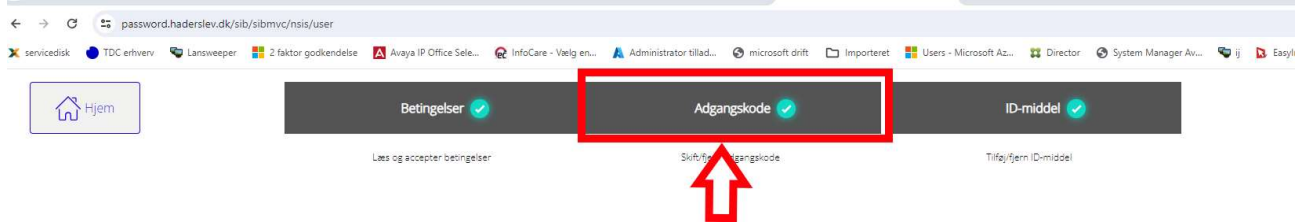
Scan QR-kode med MitID app



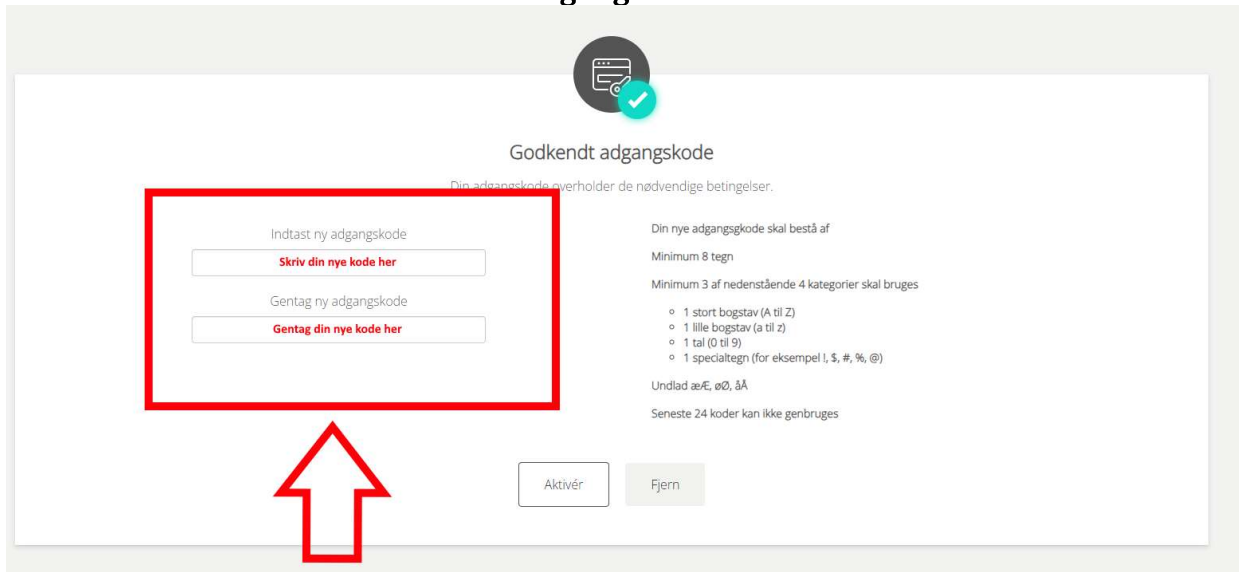
Afbryd Hjælp

Vejledning til skift af adgangskode til citrix

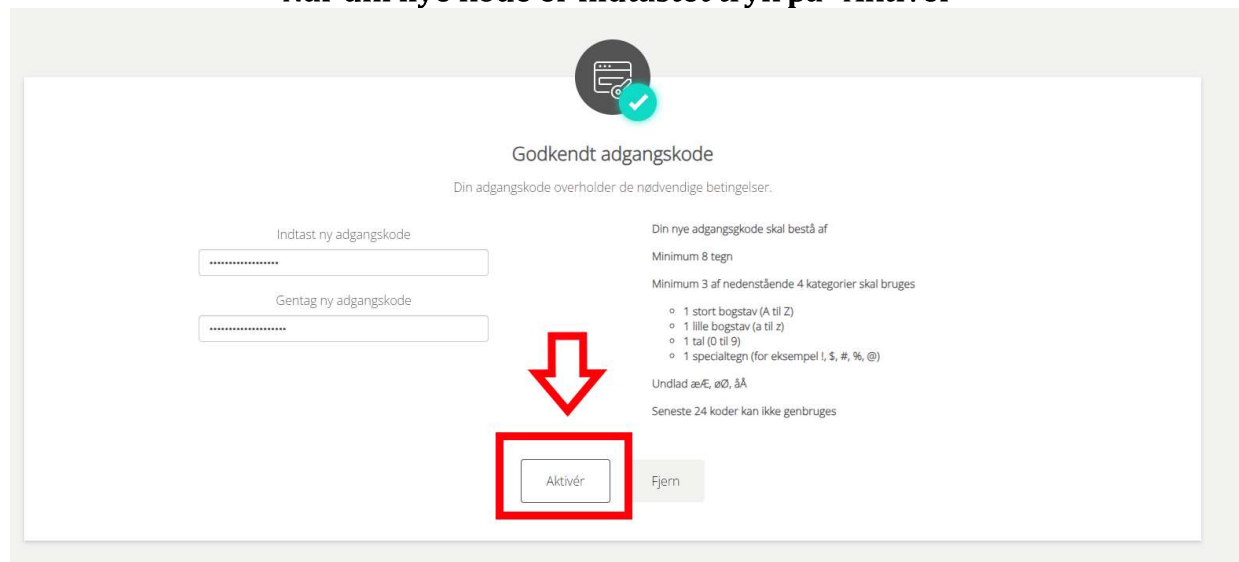
Du er nu inde på kommunens digitale selvbetjening – her trykkes på ”Adgangskode”



Nu kan din nye adgangskode laves OBS – du skifter koden til Citrix, Outlook, og andre logintjenester der er tilkoblet din DI-Konto – Se side 1 i denne vejledning for råd til adgangskode.



Når din nye kode er indtastet tryk på ”Aktiver”



Din adgangskode er nu ændret.

Dato:- 16-04-2024
tilrettet af: Torben Knudsen